

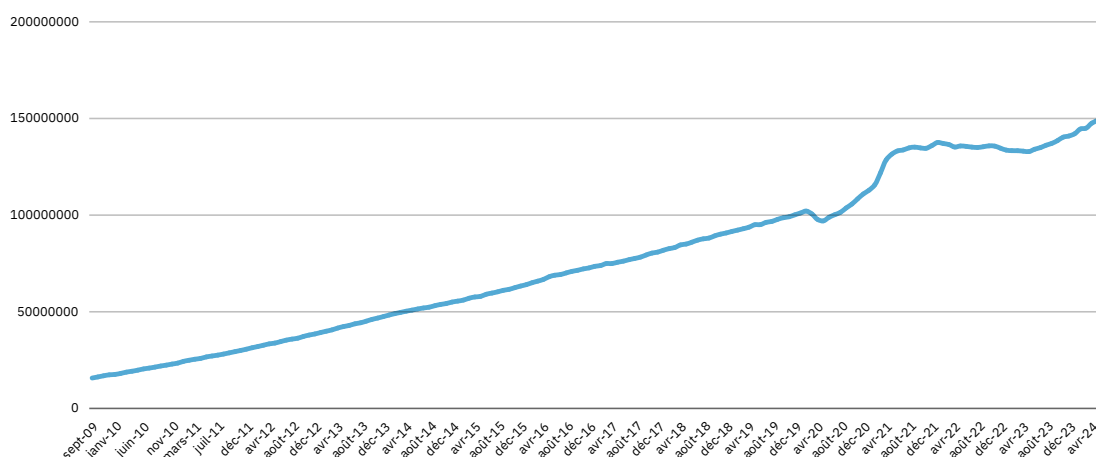
## 2023 avec APICRYPT® : une année en revue

Plus de **140 millions de messages** échangés en 2023 et **80 300 utilisateurs ACTIFS** !

### Les chiffres APICRYPT® 2023 pour la France entière :

- **80 300** utilisateurs ACTIFS, dont **48 180** utilisateurs de ville.
- **24 590** utilisateurs hospitaliers.
- **965** établissements de soins en France utilisent APICRYPT®, ce qui représente 293 000 lits hospitaliers, soit environ 78% des 374 000 lits hospitaliers disponibles dans le pays.\*
- **1 950** EHPAD, soit 153 000 lits.
- **93 %** des laboratoires en France utilisent APICRYPT®.
- Plus de **1,1 milliard** de messages ont été échangés depuis 2002.

### Évolution des flux APICRYPT® depuis 2009



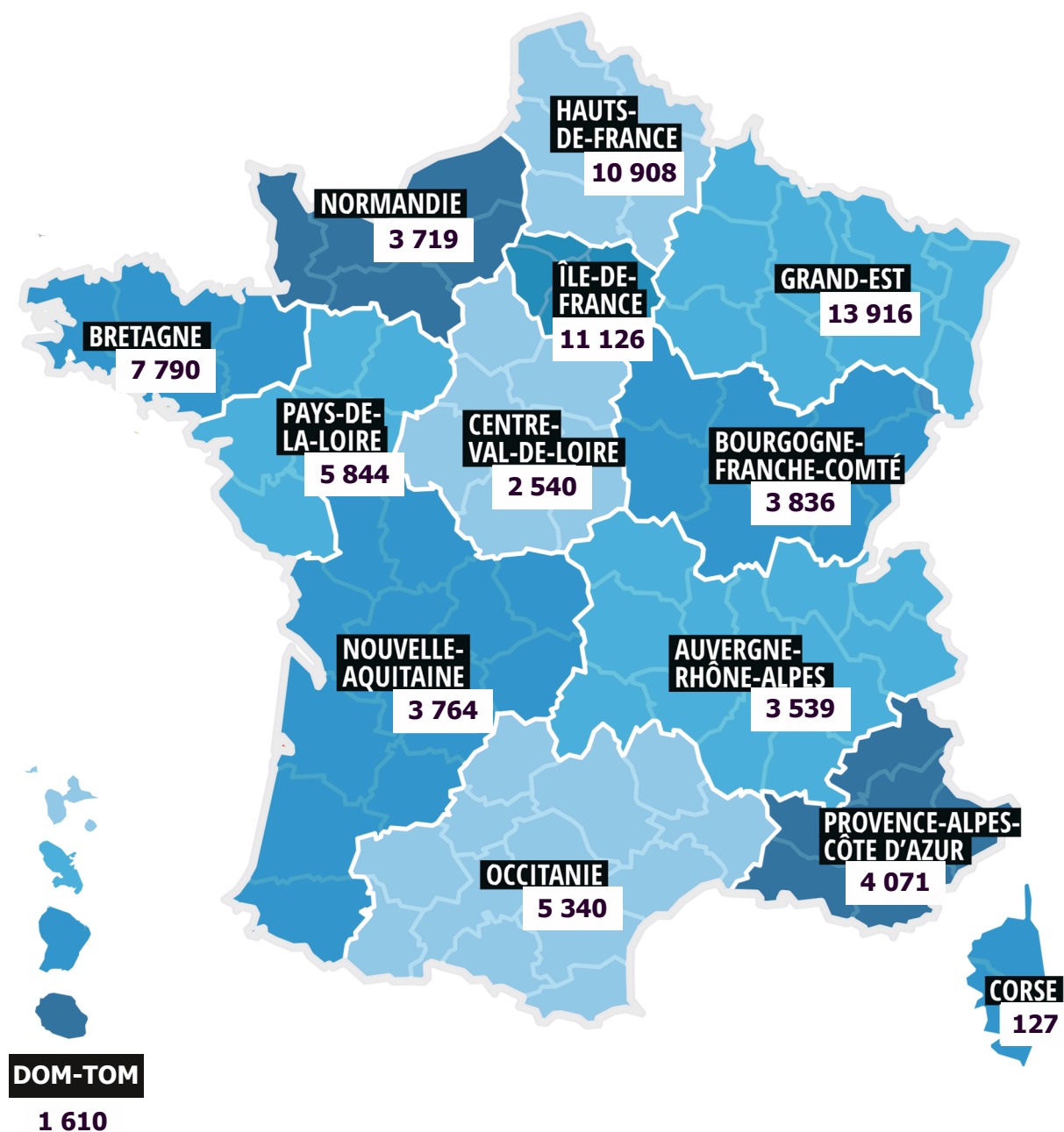
Ces dernières années, malgré une apparente diminution du nombre d'utilisateurs d'APICRYPT®, **les flux de messages ont continué d'augmenter**. Cette situation paradoxale s'explique par une évolution des stratégies d'échange : l'adoption de **systèmes proxy** par les hôpitaux ou les Groupements de Coopération Sanitaire (GCS)...

Historiquement, chaque utilisateur individuel d'APICRYPT® était visible dans notre système. Aujourd'hui, les échanges via proxy apparaissent comme provenant d'un seul utilisateur, réduisant le nombre apparent d'utilisateurs mais augmentant le volume de messages.

**En 2023, un utilisateur actif envoyait en moyenne 1 589 messages et en recevait 1 755 par an via APICRYPT®.** Cette hausse des flux de messages souligne une utilisation croissante et centralisée de notre service.

APICRYPT® continue de jouer un rôle crucial en facilitant les échanges sécurisés entre les professionnels de santé, renforçant ainsi sa position essentielle dans le secteur.

## Répartition par région des professionnels de santé utilisateurs en 2023



Source : statistiques APICRYPT® (décembre 2023)

Page 2/5

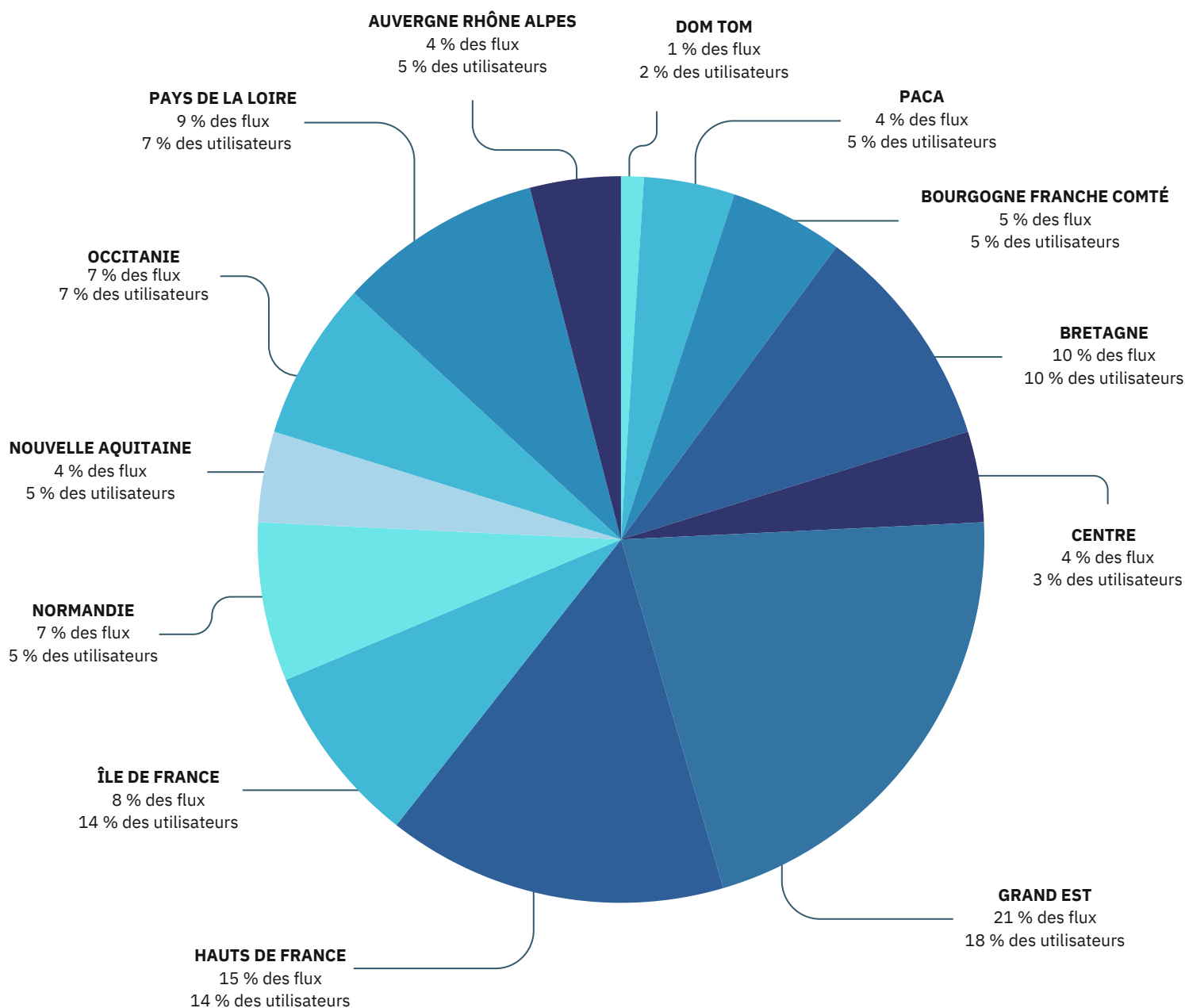


Financé par  
l'Union européenne  
NextGenerationEU



## Plus de 140 millions de messages échangés en 2023 !

Répartition des flux de messages par régions.



## APICRYPT®, un réel gain de temps...

GAIN DE TEMPS EN 2023	Nombre de courriers reçus par an*	Gain de temps par an par médecin (Nombre de courriers x 3min)**	Gain en nombre de consultations par médecin par an
<b>MÉDECIN GÉNÉRALISTE</b> Moyenne sur l'ensemble des médecins généralistes	<b>3 718</b>	<b>Soit 186 h</b>	<b>697</b> Consultations supplémentaires gagnées
<b>EHPAD</b> Moyenne des 10 premiers EHPAD	<b>4 460</b>	<b>Soit 223 h</b> Heures gagnées par les infirmières auprès des patients	

\* Chiffres APICRYPT® du 1er janvier 2023 au 31 décembre 2023.

\*\* Temps de scan + reconnaissance OCR et traitement = 3 min. Temps moyen de consultation d'un médecin généraliste : 16 min selon la SFMG.

## APICRYPT®, des économies considérables de frais d'envoi...

ÉCONOMIES EN 2023	Laboratoire d'analyses médicales Moyenne sur l'ensemble des établissements	Plateformes régionales Moyenne sur 5 premières plateformes émettrices	Établissement hospitalier Moyenne sur les 5 premiers centres hospitaliers APICRYPT®
Nombre de courriers émis par an*	<b>188 000</b>	<b>144 900</b>	<b>2 535 890</b>
Économies réalisées en 1 an	<b>255 680 € **</b>	<b>197 064 € **</b>	<b>3 448 810 € **</b>

\* Chiffres APICRYPT® du 1er janvier 2023 au 31 décembre 2023.

\*\* Coût d'une feuille A4 imprimée + enveloppe + timbre = 0,05 + 0,15 + 1,16 = 1,36€ Chiffre minimum car ne prend pas en compte les expéditions par coursier.

## Les utilisateurs APICRYPT® ont la parole :



**82%**

des utilisateurs utilisent APICRYPT® tous les jours



**97%**

des utilisateurs sont satisfaits de la messagerie APICRYPT®

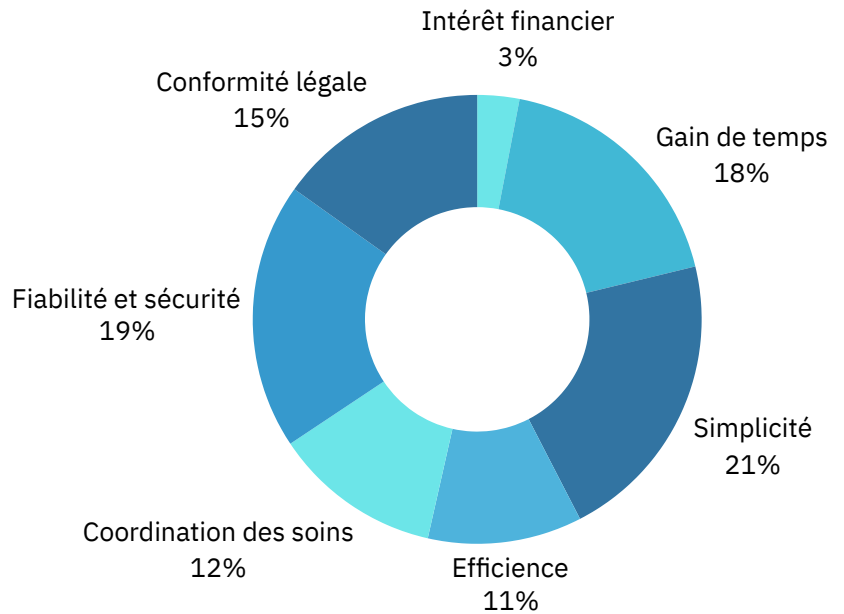


**96%**

Recommandent APICRYPT® !

### SATISFACTION UTILISATEUR

Dans quel objectif avez-vous choisi d'utiliser APICRYPT® ?



### SIMPLICITÉ D'INSTALLATION

Lors de cette installation, avez-vous contacté notre service technique via le centre d'appel ?

